

Medverka till en bättre miljö

Sopsorteringsguide från Skarpnäck
samfällighetsförening

Kartonger i sopnedkastet - är det något problem?



Vi informerar om
vår sopsug och
varför du bör
sopsortera.


SOPSUG
i SKARPNÄCK
SAMFÄLLIGHETSFÖRENING

Följande sidor ger dig tips och råd om hur du sorterar och var du lämnar ditt hushållsavfall, dina grovsopor och källsorterat material.

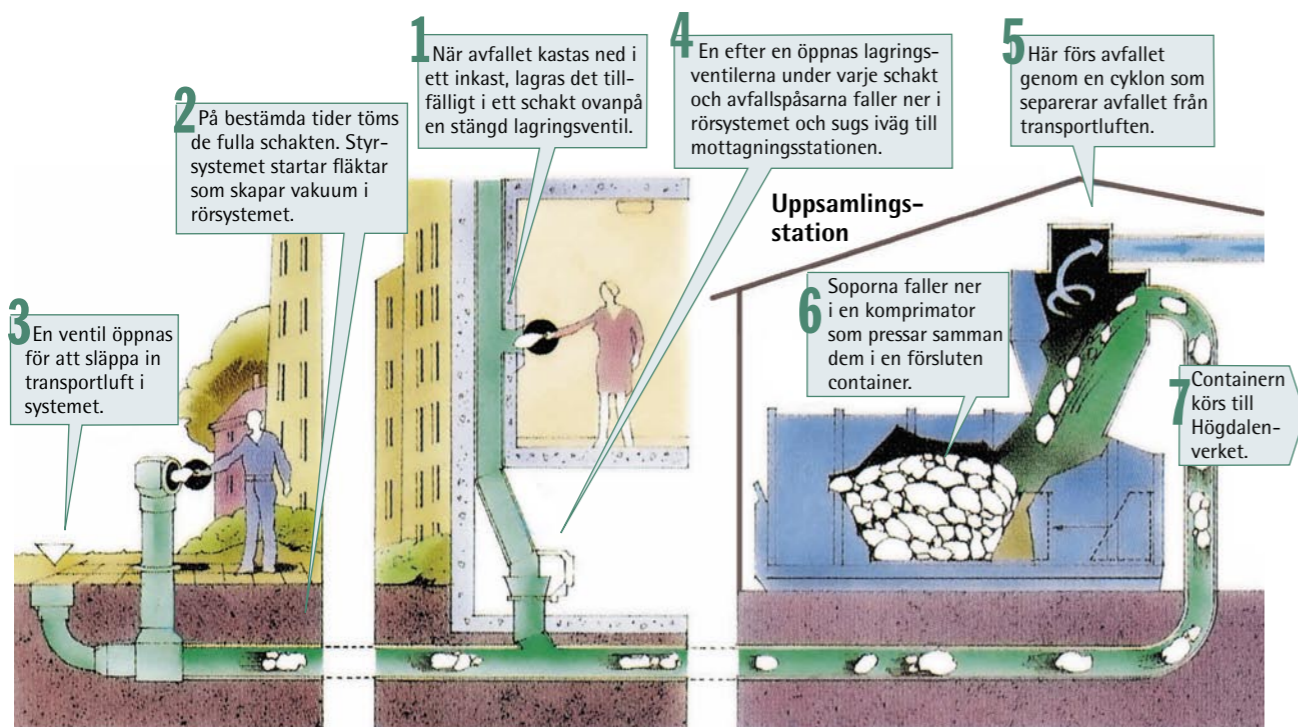
I ditt område finns en sopsugsanläggning för hushållsavfallet och källsorteringsrum för övrigt avfall. Anläggningen sköts av en samfällighetsförening där alla fastighetsägare är medlemmar.

Sopsug i Skarpnäck samfällighetsförening bildades 1993. Medlemmar i föreningen är alla ägare till fastigheter som betjänas av sopsugen. I föreningens uppgifter ingår att upphandla entreprenörer för drift

och underhåll av anläggningarna samt för sortering och borttransport av insamlat avfall. Alla kostnader täcks genom avgifter från föreningsmedlemmarna och beräknas utifrån de anslutna fastigheternas andelstal.

Så här fungerar sopsuganläggningen

Anläggningen består av ett antal insamlingsställen – sopnedkast/markinkast, sammanfogade med ett rörsystem som transporterar dina sopor till en uppsamlingsstation på Postflygargatan.



Avfall som får lämnas i sopnedkast/markinkast

Dina hushållssopor blir värme.

Sopsugavfallet går till Högdalenverket som är en förbränningsanläggning med energiutvinning. Energin används till att värma vatten till fjärrvärmenätet i de södra förorterna.

Till sopsugavfall räknas normala hushållssopor som kan förpackas i plastpåsar och brännas, typ trä-, pappers-, plast- och matavfall. **Däremot får inga kemikalier eller apoteksvaror av något slag kastas i sopsugen.** Plast- och pappersförpackningar kan även lämnas till återvinningsstationen.

Metall och glas ska lämnas i särskilda behållare i källsorteringsrummet.

OBS! Stoppa inte ner hela pizzakartonger, vinboxar eller andra föremål, t ex olivoljeförpackningar, som kan fastna i sopsugens transportrör. Riv istället isär och pressa samman förpackningarna och paketera i soppåse.

Ett stopp i sopröret orsakar stor olägenhet och höga kostnader för dig, som delägare i samfällighetsföreningen.

Stora förpackningar tas till källsorteringsrummet.



Hushållsavfall

är avfall från det normala hushållet som inte går att sortera in under någon annan avfallsfraktion. T ex matrester, städavfall, omslags- och hus-hållspapper, blöjor, tandborstar (ej eldrivna) och småsaker av olika material.



Förpackningar av papper och kartong, som mjölk-, cornflakes- och tvättmedelspaket ska av hygieniska skäl behandlas som hushållsavfall och läggas i soppåsen. Även pappers- och plastkassar samt vaxat papper läggs i sopnedkast/markinkast.

Hårda och mjuka plastförpackningar som burkar, flaskor, kötttråg av frigolit, påsar och krympplast ska av hygieniska skäl behandlas som hushållsavfall och läggas i soppåsen.

OBS! Hushållsavfall ska inte lämnas i källsorteringsrummet.



Grovsopor som ska lämnas i källsorteringsrummet



Vad gör jag med det avfall som inte får kastas i sopsugen?

Skrymmande avfall

som inte kan sorteras, t ex cyklar, möbler, kläder ska lämnas i källsorteringsrummet. Så mycket som möjligt läggs i kärnen – större saker placeras på anvisad plats i rummet. Du behöver inte bry dig om att sortera i brännbart och obrännbart – det görs både manuellt och maskinellt hos avfallsentreprenören.

OBS! Byggavfall, bilbatterier och vitvaror får inte läggas i källsorteringsrummet. Sådant avfall ska du lämna till återvinningscentralen.

Det källsorterade avfallet

tas om hand av föreningens entreprenör och körs till omlastningsstationen på Postflygargatan med ett mindre fordon, som drivs med miljövänligt bränsle. I omlastningsstationen sker grovsortering och omlastning till större fordon. Vissa avfallslag samlas i flerfacksbilar före borttransport för att erhålla bättre transportekonomi *). Utsorterat material transporteras vidare för återvinning eller till avfallskvarnen i Kovik.

*) Man blandar alltså inte sorterat avfall på samma flak.

OBS! Ju bättre du källsorterar, ju enklare och smidigare blir avfallshandlingen för entreprenören, vilket i slutändan innebär lägre kostnader för dig.

Metallförpackningar läggs i metallförpackningskärlet, övrig metall i grovsopskärnen.

METALL

Här lämnar du

All sorts metallskrot
• förpackningar
• köksredskap
• blandat metallskrot m m
OBS! Inga elektriska delar får läggas här!

<div style="background-color: #4CAF50; color: white; padding: 2px; font-size: x-small;">METALL</div>	<div style="background-color: #4CAF50; color: white; padding: 2px; font-size: x-small;">METALL</div>	<div style="background-color: #4CAF50; color: white; padding: 2px; font-size: x-small;">ROSTFRITT</div>
<div style="background-color: #4CAF50; color: white; padding: 2px; font-size: x-small;">ALUMINIUM</div>	<div style="background-color: #4CAF50; color: white; padding: 2px; font-size: x-small;">MÄSSING</div>	<div style="background-color: #4CAF50; color: white; padding: 2px; font-size: x-small;">KOPPAR</div>

GROVSOPOR I KÄRL

Här lämnar du

Trestiga saker som får plats i kärlet.
T ex:
• plast
• trä
• välpapp eller kartong
• bilminskar, porlän och spegelglas
• cykelstänger och cykeldäck
• trällador och lekaker
• fräglig mun.
Större saker som inte får plats i kärlet ställer du bredvid.
OBS! Inga elektriska delar får läggas här! Inga bildelar eller bildäck!

Lägg så mycket som möjligt i kärnen.

SKRYMMANDE GROVSOPOR

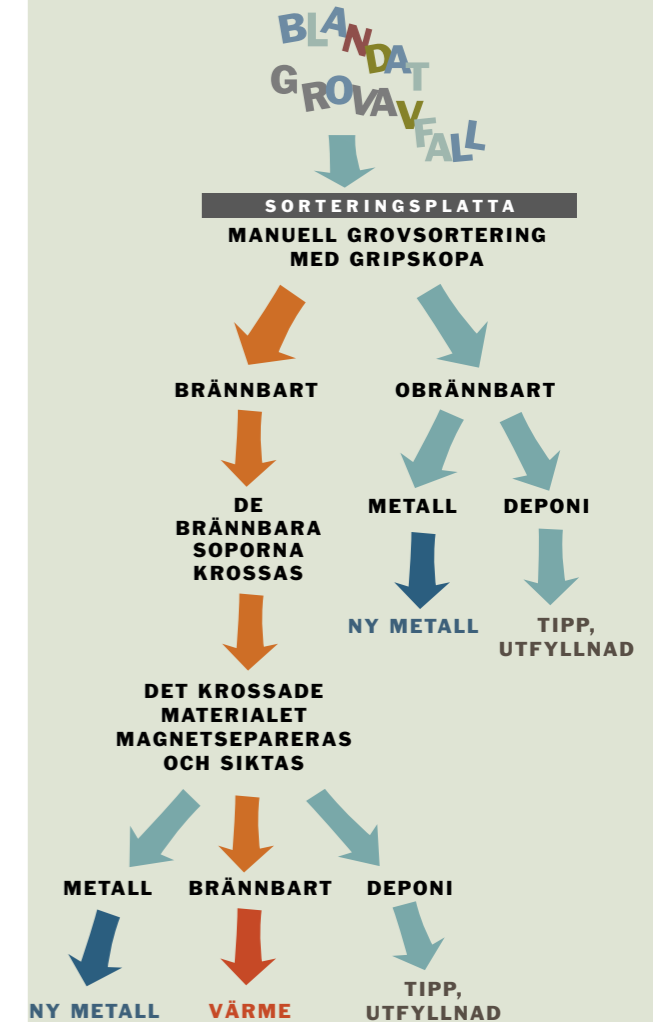
Här lämnar du

Stora grovsopor som inte får plats i något kärlet t ex:
• soffor och fåstoljer
• bord och stolar
• andra större möbler m m
OBS! Inga elektriska delar får läggas här!

Här ställer du skrymmande föremål som inte får plats i grovavfallskärnen.

Så återvinns ditt grovavfall

Schematisk beskrivning av sortering och återvinning av grovavfall hos entreprenören.



Material som ska lämnas i källsorteringsrummet



Ofärgade- och färgade glasförpackningar

Burkar, flaskor och andra glasförpackningar som innehållit dryck eller andra livsmedel ska rengöras. Lock och kapsyler av metall läggs bland metallförpackningar. Plastförslutningar läggs i hushållsavfallet. Sortera glaset i färgat och ofärgat.



Glödlampor och lysrör ska läggas på anvisad plats i elavfall.

Porslin, keramik, kristall, spegelglas och fönsterglas läggs bland grovsopor.

Dessa får inte läggas i glasbehållarna då returglaset i så fall blir obrukbart för återanvändning.




Metallförpackningar

Konservburkar, kaviartuber, aluminiumfolie, metallock, kapsyler, rör från läkemedel och liknande ska läggas bland metallförpackningar.

Rengör och dela på förpackningen. Ta bort delar som är av annat material och sortera i rätt avfallsbehållare. Går förpackningen inte att rengöra, som till exempel kaviartuber, låt skruvkorken sitta kvar. Tryck ihop förpackningar som går att göra mindre.

Tomma och torra färg-, lim- och lackburkar kan också sorteras eller lämnas till miljöstationen vid ICA.



Wellpapp och kartong

Stora wellpapp- och kartongförpackningar ska vikas ihop eller skäras itu så att de tar mindre plats.



Frigolit och smutsig eller vaxad wellpapp läggs i kärl för grovsopor.

Tidningar läggs i insamlingsskåp som finns i ditt område.



Elektriskt och elektroniskt avfall

Elavfall har antingen sladd eller är batteridrivet, t ex hushållsmaskiner, elverktyg- och leksaker, lampor, data-utrustning, TV, radio, CD-spelare och mobiltelefoner.



Hit hör även lysrör och glödlampor.

Elavfallet ska sorteras i flera olika fraktioner. De större sakerna läggs på anvisad plats och de mindre, som glödlampor, i märkt kärl. Vidaresortering utförs av entreprenören efter hämtning av avfallet.

Elavfall kan även lämnas till någon av stadens mottagningsplatser eller till affären i samband med inköp av en ny likadan apparat – rekommenderas för radio-, TV, DVD- och videoapparater.

Stadens trafikkontor, f d Renhållningsförvaltningen, svarar på frågor angående mottagningsplatser. Tel 508 465 40.



Småbatterier

läggs i batteriholk i källsorteringsrummet.

Du kan även lämna tillbaka batteriet till affären.



Avfall från affärs- eller kontorsverksamhet ska inte lämnas i källsorteringsrummet. Företagare ska teckna egna avtal om hämtning.

Farligt avfall lämnas till miljöstationen vid ICA



Detta är FÖRBJUDET att lämna här

Farligt avfall

Farligt avfall skadar natur, människor och djur om det inte tillvaratas på föreskrivet sätt. Du ska lämna ditt farliga avfall till någon av kommunens miljöstationer. Det är viktigt att avfallsresterna är kvar i sina ursprungsförpackningar för identifiering.

Till återvinningscentral eller miljöstation

Här lämnar du t ex:

- färgrester
- lösningsmedel
- bekämpningsmedel
- nagellack
- kvicksilvertermometrar



Biltillbehör

Alla bensinstationer är skyldiga att tillvarata uttjänta biltillbehör som t ex:

- bilbatterier
- spillolja och oljeprodukter

Till bensinstation



Gamla bildäck

lämnar du till däckfirman när du köper nya eller till kommunens återvinningscentral.

Till kommunens återvinningscentral



Läkemedel

Apoteken tillhandahåller returpåsar för gamla mediciner. Använd dessa! Tänk på att barn i värsta fall kan få tillgång till gamla mediciner om du inte följer gällande föreskrifter.

Till apoteket



Vitvaror

Obs! Inga kylar, frysar, spisar eller tvättmaskiner.

Till inköpsstället eller återvinningscentral



Viktigt!

Det är allas vårt ansvar att lämna farligt avfall på rätt plats

Renhållingsförvaltningens återvinningscentraler: www.stockholm.se/avfall, tel.nr se Telefonkatalog

Farligt avfall

från hushåll är bl a färg, lim- och lackrester, lösnings- och bekämpningsmedel, oljor, fotokemikalier, frätande ämnen som ammoniak eller kaustiksoda, starka rengöringsmedel och kvicksilverhaltigt material.



Farligt avfall får inte kastas i sopnedkast/markinkast eller lämnas i källsorteringsrum.

Det får heller inte spolas ner i toaletten eller avloppet.

Farligt avfall samlas även in med en speciell bil under särskilda kampanjer i trafikkontorets regi.

Till apoteket lämnar du...

...gamla mediciner och kasserade kanyler. Kanylerna ska läggas i speciella behållare som tillhandahålles av Apoteket.



Undrar du över något?

Om du har frågor eller synpunkter som rör avfallshanteringen i ditt område, ring i första hand fastighetsägarens representant eller föreningens kontaktperson.

Namn och telefonnummer finns anslaget i din portuppgång.